

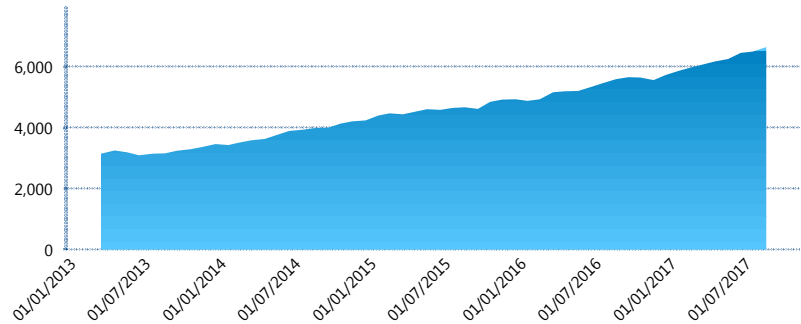
I. INFORMACIÓN FINANCIERA

I) Detalles del Fondo

Detalles del Fondo	
Razón Social	Siefore ISSEMYM, S.A. de C.V.
Inicio de Operaciones	17/01/2005
Tipo de Fondo	Previsión Social
Clave Bolsa	ISSEMYM
Activos Administrados *	6,647
ISIN	MX54IS010023
Comisión Anual	No Disponible
Administrador	Afore XXI Banorte, S.A. de C.V.
Director General	Mtro. Juan Manuel Valle Pereña
Presidente del Consejo	C. Fernando Solís Soberón

Activos Administrados *

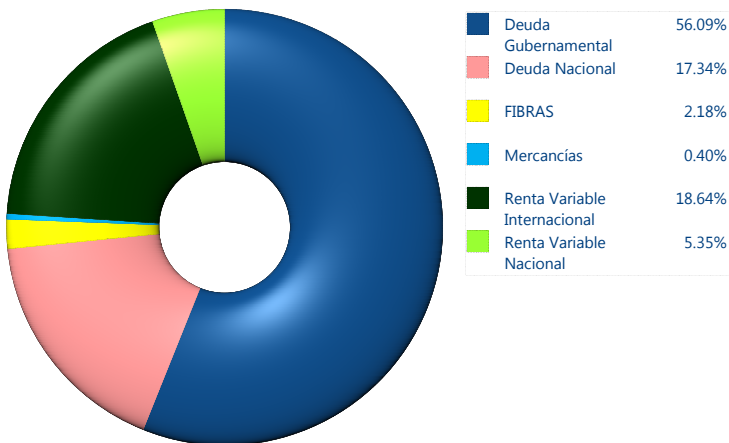
\$6,647



*Cifras en millones de pesos

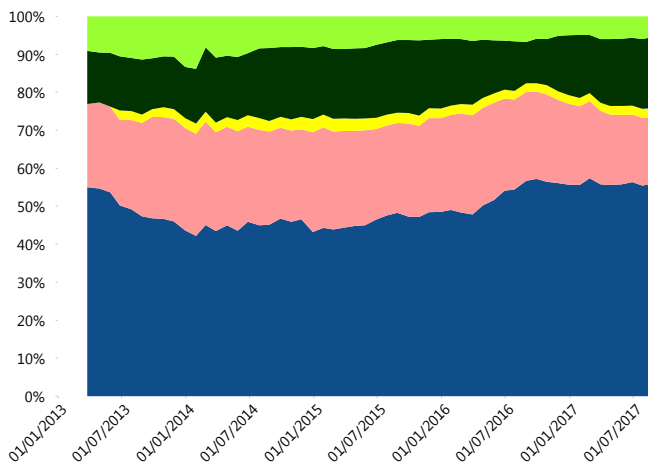
Contiene el efecto de fusiones, cortes transversales y transferencias por edad. Para mayor información consultar: <http://www.consar.gob.mx/gobmx/Aplicativo/Factsheets/EC/ECSAR.pdf>

II) Inversiones



Tipo de Instrumento		XXI-Banorte (...)	Sistema Adicional...
Renta Variable Nacional	Renta Variable Nacional	5.35%	4.29%
	Total	5.35%	4.29%
Renta Variable Internacional	Renta Variable Internacional	18.64%	13.43%
	Total	18.64%	13.43%
Mercancías	Mercancías	0.40%	0.27%
	Total	0.40%	0.27%
FIBRAS	FIBRAS	2.18%	1.31%
	Total	2.18%	1.31%
Estructurado	Estructurados	0.00%	0.05%
	Total	0.00%	0.05%
Deuda Nacional	Alimentos	0.00%	0.23%
	Automotriz	0.00%	0.09%
	Banca de Desarrollo	2.26%	1.61%
	Bancario	1.72%	1.19%
	Bebidas	0.15%	0.09%
	Cemento	0.04%	0.01%
	Centros Comerciales	0.00%	0.00%
	Consumo	0.24%	0.17%
	Empresas Productivas del Estado	3.52%	2.79%
	Estados	1.63%	1.61%
	Europesos	1.85%	0.89%
	Grupos Industriales	0.31%	0.05%
	Infraestructura	1.52%	1.63%
	Otros	0.88%	0.46%
	Papel	0.03%	0.01%
	Serv. Financieros	0.14%	0.05%
	Telecom	0.30%	0.28%
	Transporte	0.03%	0.01%
	Vivienda	2.71%	1.66%
	Total	17.34%	12.81%
Deuda Internacional	Deuda Internacional	0.00%	0.01%
	Total	0.00%	0.01%
Deuda Gubernamental	BONDES	5.77%	14.98%
	BONOS	19.77%	15.74%
	BPA182	0.00%	0.38%
	BPAS	0.00%	0.20%
	BPAT	0.00%	3.01%
	CBIC	0.00%	0.11%
	CETES	4.44%	10.42%
	REPORTO	4.31%	3.50%
	UDIBONO	21.80%	19.35%
	UMS	0.00%	0.12%
Total	56.09%	67.83%	
Total	100.00%	100.00%	

Evolución de Inversiones



**Considera las inversiones de todo el grupo de SIEFORES Adicionales
Cifras al cierre de agosto de 2017

III) Desempeño

Rendimiento Bolsa

Tipo	XXI-Banorte (SPS8)	Sistema Adicionales
1 año	5.00%	5.02%
2 años	6.11%	5.41%
3 años	4.93%	4.45%
5 años	6.03%	4.86%

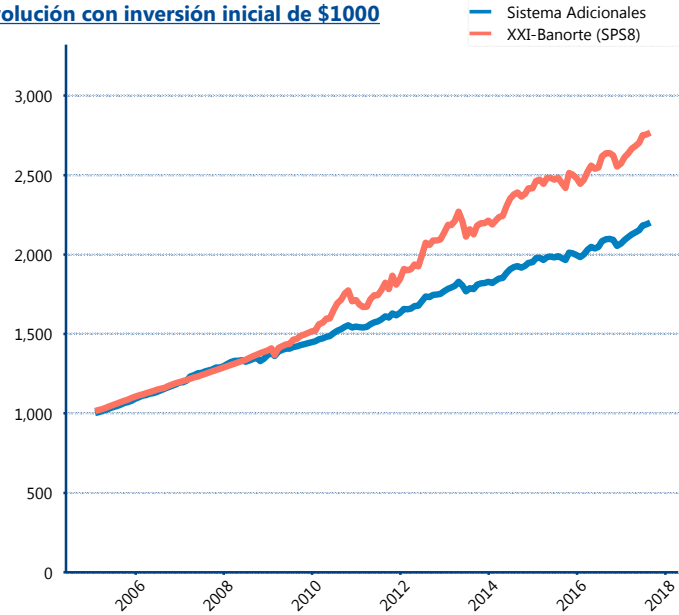
Indicador de Rendimiento Neto

N/A

N/A

N/A

Evolución con inversión inicial de \$1000



Construido con el precio de la Siefore registrado en la Bolsa Mexicana de Valores

IV) Medidas de sensibilidad y riesgos

Evolución del Plazo Promedio Ponderado

